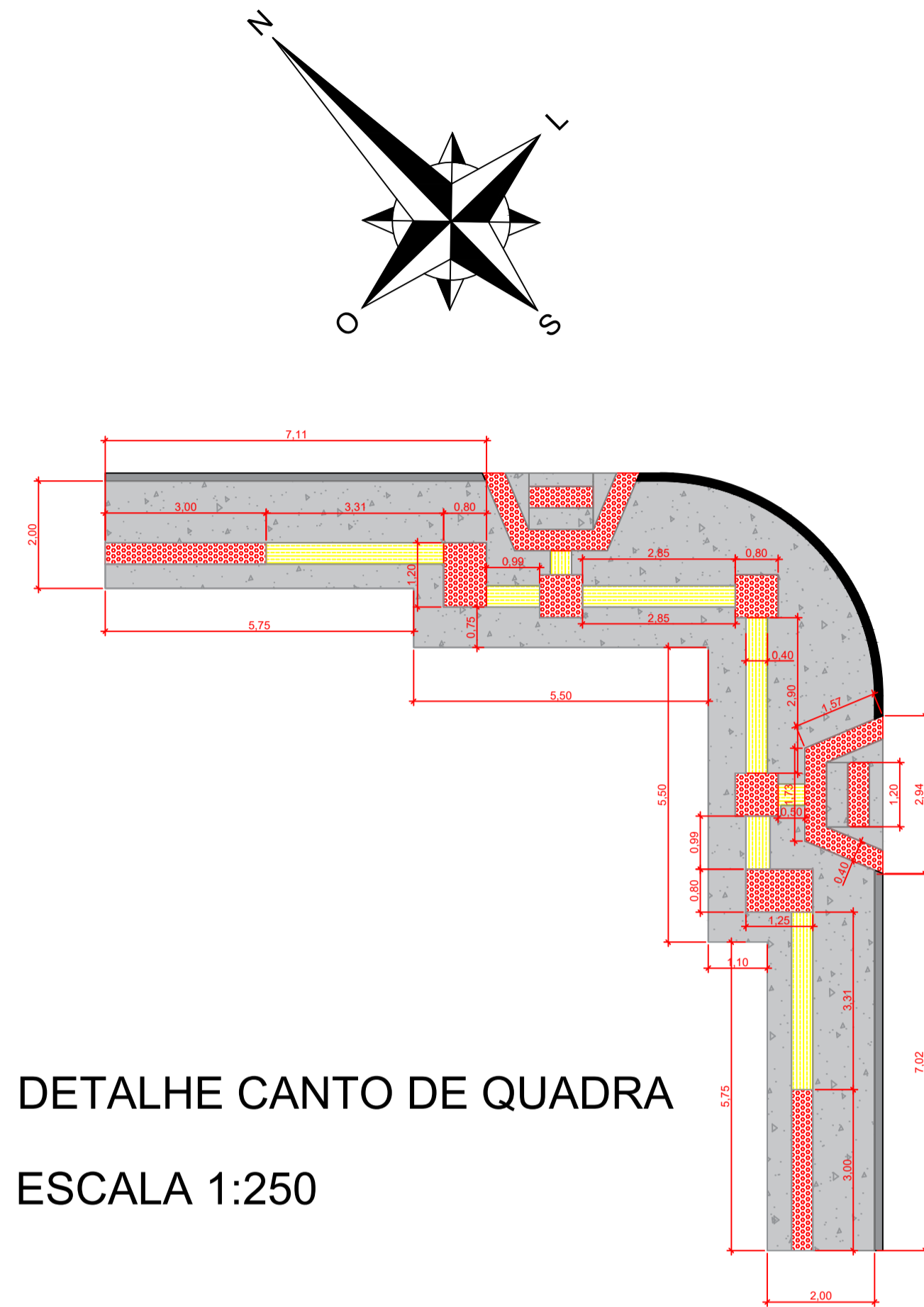


PLANTA BAIXA - RUA DUQUE DE CAXIAS

ESCALA 1:750

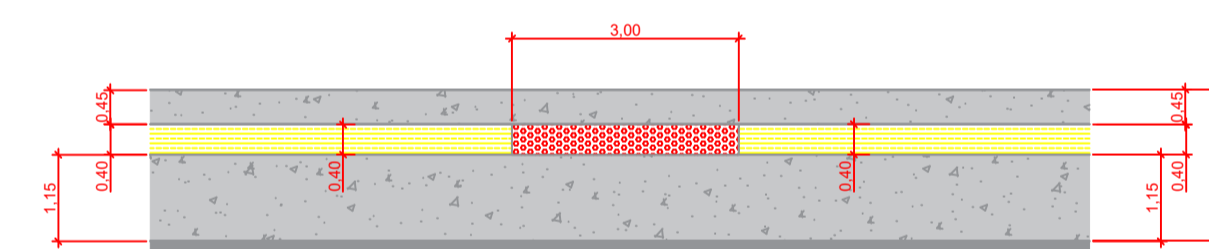


DETALHE CANTO DE QUADRA

ESCALA 1:250

QUANTITATIVO CANTO DE QUADRA

	CALÇADA EM CONCRETO COM ESPESSURA DE 5,00 CM	47,38m ²
	PISO TÁTIL DIRECIONAL INTERTRAVADO DE CONCRETO – MODELO RETANGULAR PAVER 20 CM X 20 CM, E=5 CM, RESISTÊNCIA 35 MPA (NBR 9781)	6,17m ²
	PISO TÁTIL ALERTA INTERTRAVADO DE CONCRETO – MODELO RETANGULAR PAVER 20 CM X 20 CM, E=5 CM, RESISTÊNCIA 35 MPA (NBR 9781)	10,58m ²

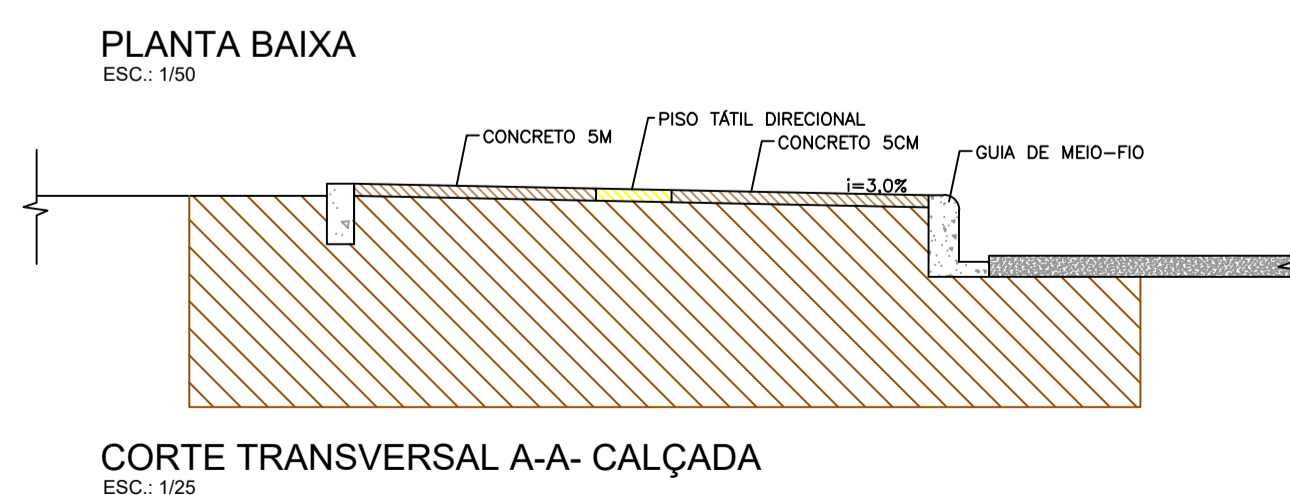


DETALHE CALÇADA

ESCALA 1:1000

QUANTITATIVO DOS SERVIÇOS – RUA DUQUE DE CAXIAS

	REGULARIZAÇÃO E COMPACTAÇÃO PARA CALÇADAS	1643,00 m ²
	FORMAS DE MADEIRA COMPENSA RESINADA COM NO MINIMO 8 REUTILIZAÇÃO	52,40 m ²
	CALÇADA EM CONCRETO COM ESPESSURA DE 5,00 CM	1273,00 m ²
	PISO TÁTIL DIRECIONAL INTERTRAVADO DE CONCRETO – MODELO RETANGULAR PAVER 20 CM X 20 CM, E=5 CM, RESISTÊNCIA 35 MPA (NBR 9781)	235,00m ²
	PISO TÁTIL ALERTA INTERTRAVADO DE CONCRETO – MODELO RETANGULAR PAVER 20 CM X 20 CM, E=5 CM, RESISTÊNCIA 35 MPA (NBR 9781)	135,00m ²
	COLCHÃO DE BRITA/PÓ DE PEDRA ESPESSURA DE 3,00 CM	49,00m ³
	ATERRO –PASSEIO	15,00m ³



PLANTA BAIXA

ESCALA: 1/50

CORTE TRANSVERSAL A-A- CALÇADA

ESCALA: 1/25

PROJETO TÉCNICO

REFERÊNCIA:	
OBRA: PROJETO DE CALÇADAS	PRANCHA: 01/01
LOCAL: RUA DUQUE DE CAXIAS	
PROPR: PREFEITURA MUNICIPAL DE CÉU AZUL-PR	
PROJETO:	SITUAÇÃO:
ENG. JOAO YASLUS SAKAI CREA PR-21.735-D	
RESP. TÉCNICO:	
PROPRIETÁRIO:	ESTATÍSTICAS:
PREFEITURA DO MUNICIPIO DE CÉU AZUL-PR CNPJ: 76208473/0001-01	ÁREA INTERVENÇÃO: 3683,70m ²
DATA: DEZEMBRO/2020	ESCALA: INDICADA
	DESENHO: